

The logo for IMAG'IN, featuring the text 'IMAG'IN' in a bold, blue, sans-serif font. The letters are slightly shadowed, giving it a 3D appearance. The background of the logo is a blurred image of a person in a white lab coat, possibly a scientist or researcher, in a laboratory setting.

**Système d'Information Mission Affectation  
pour la Gestion des Intervenants Examens**

**IMAG'IN s'adresse aux agents de l'Education Nationale, aux établissements et aux services de gestion (rectorats et inspections académiques).**

**IMAG'IN couvre les domaines de gestion suivants :**

- Gestion des missions et affectation des intervenants**
- Aide à la liquidation financière des frais de missions**

**IMAG'IN exploite de nouvelles technologies de développement.**

**IMAG'IN a été expérimenté sur la session 2007-2008 dans 7 académies .**

<b>Amiens</b>	BG, BTN, BTS
<b>Bordeaux</b>	BCP, BG, BTN, BTS, EA
<b>Grenoble</b>	BCP, BG-BTN-BTS (épreuves d'anglais)
<b>Lille</b>	BG, BTN, BTS (pour la gestion autonome), EA
<b>Rennes</b>	BG, BTN, BTS, EA
<b>Toulouse</b>	BG, BTN, BTS, EA
<b>Guadeloupe</b>	EA, BCP, BAC



**IMAG'IN**

# La généralisation

en 2008-2009

**IMAG'IN est généralisé sur la session 2008-2009 selon deux axes :**

- **Pour les 7 académies expérimentatrices, extension à tous les examens et aux concours CE1, ATE,**
- **Pour les autres académies, démarrage sur tout ou partie des examens expérimentés (BG, BTN, BTS, BCP, EA).**



**IMAG'IN**

## **La généralisation (suite)**

**en 2009-2010**

**Du fait de l'arrêt de l'application KHEOPS et de l'arrivée de CHORUS, IMAG'IN devient obligatoire au 1er janvier 2010, pour la session 2009-2010, IMAG'IN est généralisé :**

- **À toutes les académies,**
- **Sur tous les examens et concours.**

## Intervenant

L'intervenant est la personne à qui est confiée la mission (enseignants, professionnels, ...).

## Compétences

Les épreuves-options d'examen attribuées à l'enseignant au regard de ses enseignements .

## Mission

Une mission est une charge liée au déroulement et aux corrections des épreuves d'examen et de concours. Un certain nombre d'informations sont nécessaires pour définir une mission : session, type, centre d'examen, date, heure, durée et informations concernant épreuves ou candidats selon le type.

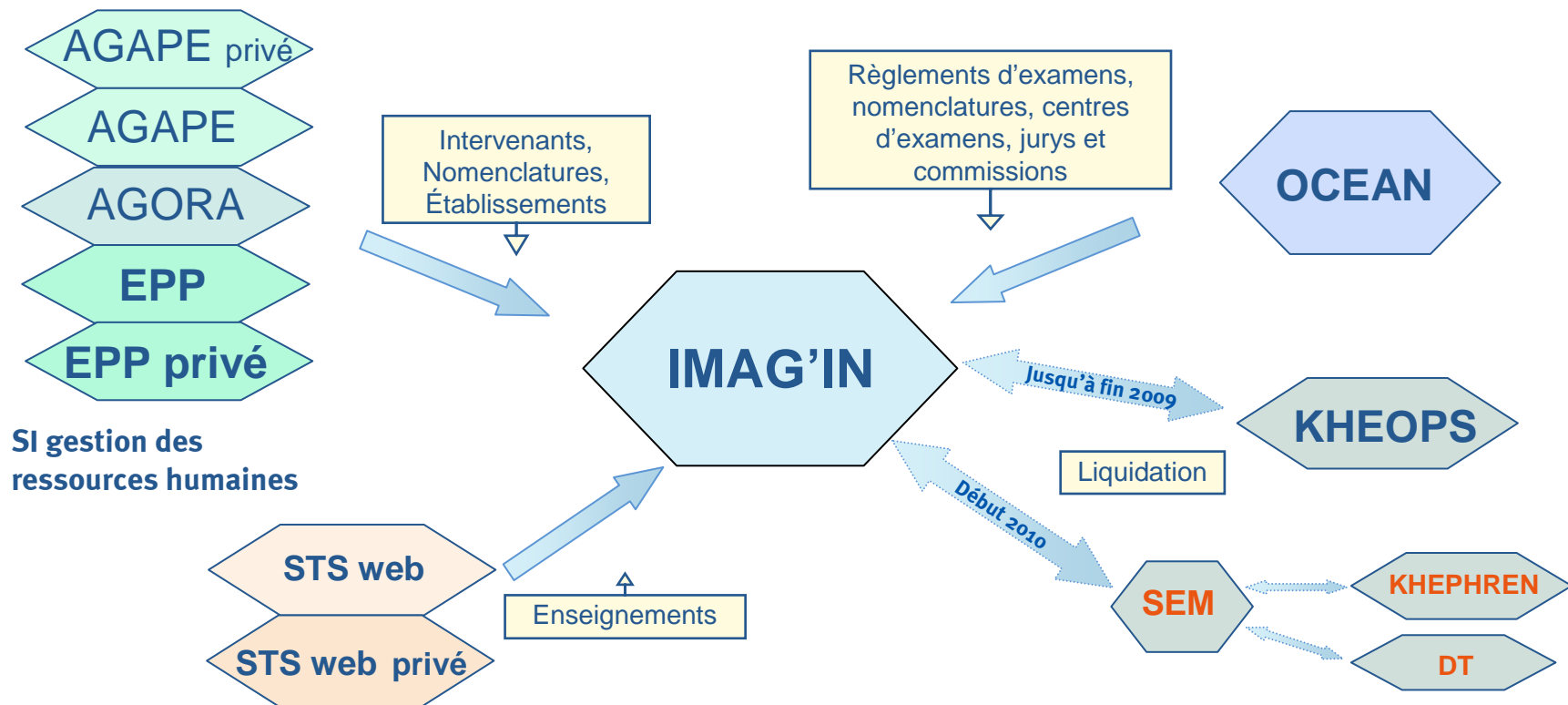
## Affectation

L'affectation est la désignation d'un intervenant sur une mission.

# IMAG'IN

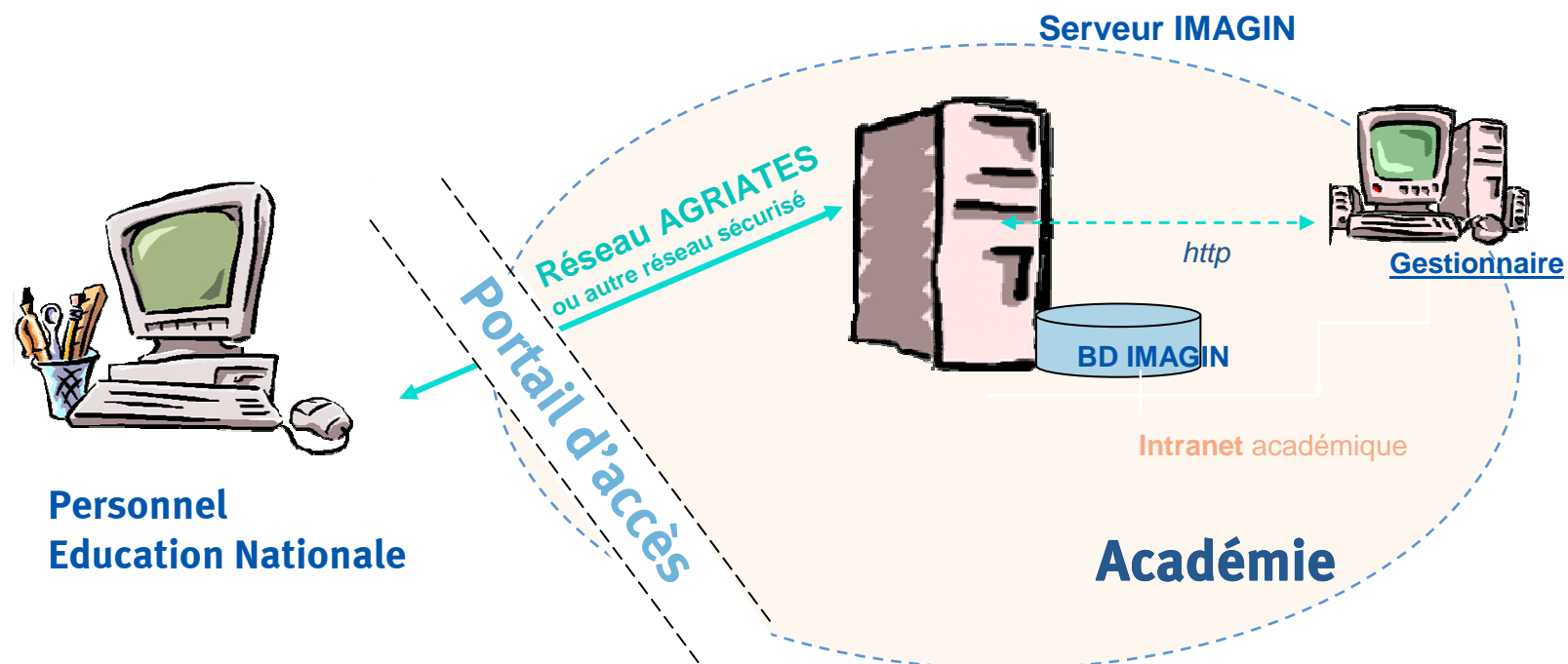
## L'univers d'Imag'in

IMAG'IN communique avec d'autres systèmes.



# IMAG'IN

## Architecture de fonctionnement

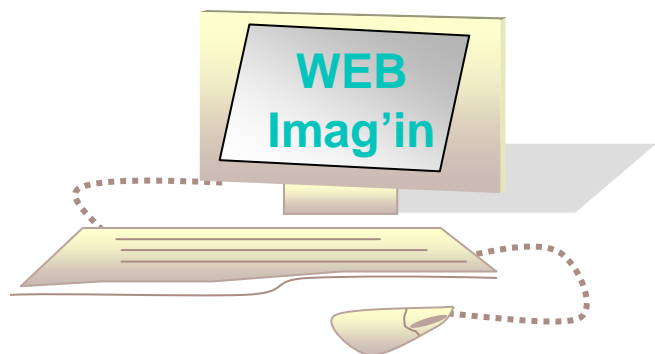


The logo for IMAG'IN, featuring the text in a bold, blue, sans-serif font with a slight shadow effect.

# Le poste de travail

**Imag'in est accessible via un portail sécurisé.**

**Un ordinateur de génération actuelle disposant  
d'un accès rapide à Internet.**



**doté d'un navigateur,**

*Internet Explorer 7.0, Mozilla Firefox 2.0*



## L'agent

- **contrôle et valide les épreuves d'examen** sur lesquelles il est déclaré **compétent**,
- **suit les missions** qui lui sont affectées,
- **consulte et complète ses états de frais.**

***L'accès aux fonctionnalités dédiées aux agents n'est possible qu'après ouverture par le gestionnaire académique.***

# IMAG'IN

## Accès au service

**Vous accédez à votre service IMAG'IN via le portail sécurisé pour authentification.**

MINISTÈRE  
ÉDUCATION  
NATIONALE  
UNION DES  
ÉTABLISSEMENTS  
SCOLAIRES  
SUPÉRIEURS  
FRANÇAIS

Education Nationale - Formulaire d'authentification

Identifiant requis

Vous tentez d'accéder à une ressource protégée  
S'il vous plaît, identifiez vous en entrant votre identifiant et votre mot de passe.

Identifiant:

Mot de passe:

Valider >

Powered by ClearTrust

**Accès via un portail sécurisé.**

Bienvenue Claire LECLELE

Quitter

établissements

Application IMAGIN  
Accès enseignant

application arenb version 1.2 - 26 avril 2006 accès Développement

***Votre accès est sécurisé et vous est personnel***

## Une disposition d'écran normalisée (EPLÉ)

The screenshot shows the PRUJIII DADIVQUA application interface, which is annotated to illustrate the EPLÉ (Ergonomic Planning of the Layout of the Environment) method. The interface is divided into several key areas:

- L'en-tête (Header):** Located at the top, it contains the application logo, the name 'PRUJIII DADIVQUA', and navigation buttons for 'Guide' and 'Quitter'.
- Le menu d'accès (Access menu):** A vertical sidebar on the left side containing a tree view with items: 'Menu', 'Consultation', 'Missions affectées', and 'Saisie des compétences'.
- La zone de consultation/saisie (Consultation/editing area):** The central workspace containing:
  - Buttons: 'Enregistrer', 'Ajouter', and 'Supprimer/Annuler suppression'.
  - Page indicator: 'Page 1 de 1 (5 item(s))'.
  - Table des épreuves-options (compétences):**

Id	Examen	Spécialité	Epreuve-option	Auteurs
1	BREVET DE TECHNICIEN SUPERIEUR	31406 - COMPTA&GEST. DES ORGANISATIONS	MATHEMATIQUES	0290000G (C) 05E0000000MPC (C) SYS (C)
2	BREVET DE TECHNICIEN SUPERIEUR	32606 - INFO GESTION:DEVELOPPEUR APPLICAT	MATHEMATIQUES 1	05E0000000MPC (C)
3	BREVET DE TECHNICIEN SUPERIEUR	32606 - INFO GESTION:DEVELOPPEUR APPLICAT	MATHEMATIQUES 2	05E0000000MPC (C)
4	BACCALAUREAT GENERAL			3290000G (C) 3E00000000MPC (C) SYS (C)
5	BACCALAUREAT GENERAL			3290000G (C) 3E00000000MPC (C) SYS (C)
  - Buttons: 'Liste des établissements' and 'Liste des enseigne'.
  - Table des établissements de rattachement:**

Code établissement	Libellé établissement	Type établissement	Code discipline de p	Libellé discipline de poste	
1	0000000G	LGT A. JUKE'S BREST	PRINCIPAL	L1300	MATHEMATIQUES
  - Page indicator: 'Page 1 / 1 (1 item(s))'.
- La console (Console):** A horizontal bar at the bottom containing a text input field and the text 'Connecté en tant que 0000000000PBE'.

**IMAG'IN**

# Ergonomie des écrans

l'en-tête

L'en-tête est présent sur tous les écrans

Votre nom et votre prénom

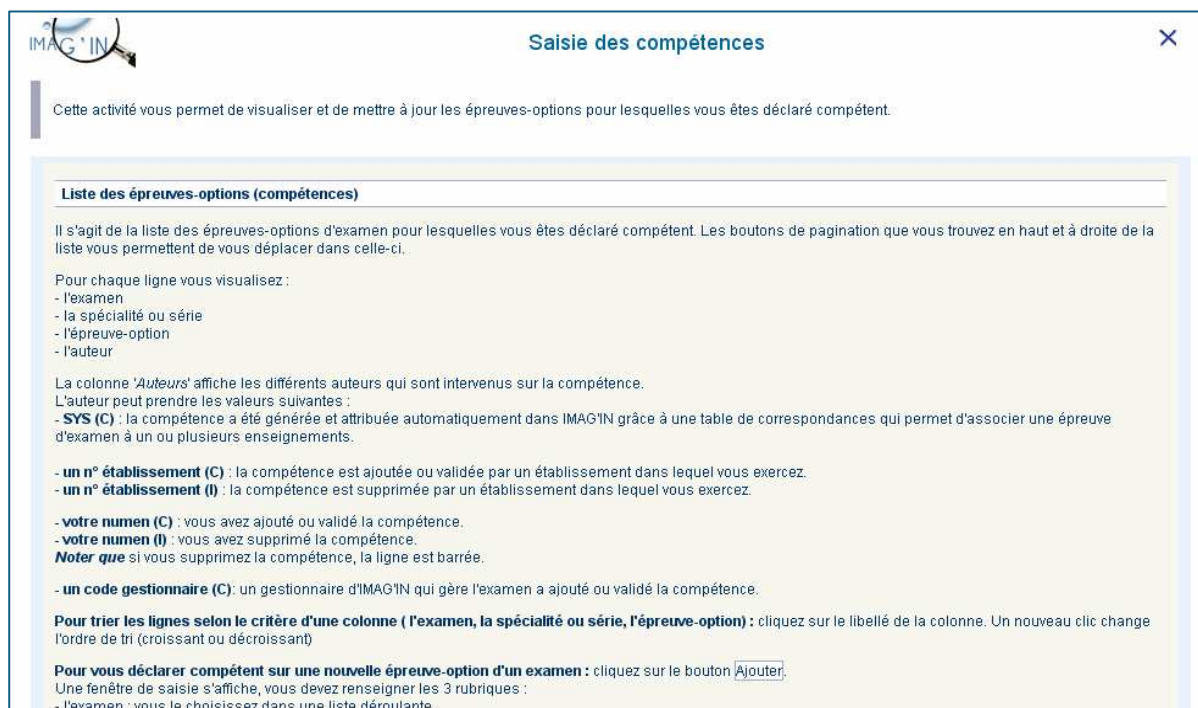


Pour quitter Imag'in (se déconnecter)

Pour afficher l'aide en ligne dans une nouvelle fenêtre

Pour afficher le guide utilisateur

Une aide contextuelle est accessible sur tous les écrans.



The screenshot shows a help window titled 'Saisie des compétences' with a close button (X) in the top right corner. The window contains the following text:

Cette activité vous permet de visualiser et de mettre à jour les épreuves-options pour lesquelles vous êtes déclaré compétent.

**Liste des épreuves-options (compétences)**

Il s'agit de la liste des épreuves-options d'examen pour lesquelles vous êtes déclaré compétent. Les boutons de pagination que vous trouvez en haut et à droite de la liste vous permettent de vous déplacer dans celle-ci.

Pour chaque ligne vous visualisez :

- l'examen
- la spécialité ou série
- l'épreuve-option
- l'auteur

La colonne 'Auteurs' affiche les différents auteurs qui sont intervenus sur la compétence. L'auteur peut prendre les valeurs suivantes :

- **SYS (C)** : la compétence a été générée et attribuée automatiquement dans IMAG'IN grâce à une table de correspondances qui permet d'associer une épreuve d'examen à un ou plusieurs enseignements.
- **un n° établissement (C)** : la compétence est ajoutée ou validée par un établissement dans lequel vous exercez.
- **un n° établissement (I)** : la compétence est supprimée par un établissement dans lequel vous exercez.
- **votre numen (C)** : vous avez ajouté ou validé la compétence.
- **votre numen (I)** : vous avez supprimé la compétence.

**Noter que** si vous supprimez la compétence, la ligne est barrée.

- **un code gestionnaire (C)** : un gestionnaire d'IMAG'IN qui gère l'examen a ajouté ou validé la compétence.

**Pour trier les lignes selon le critère d'une colonne ( l'examen, la spécialité ou série, l'épreuve-option) :** cliquez sur le libellé de la colonne. Un nouveau clic change l'ordre de tri (croissant ou décroissant)

**Pour vous déclarer compétent sur une nouvelle épreuve-option d'un examen :** cliquez sur le bouton Ajouter.

Une fenêtre de saisie s'affiche, vous devez renseigner les 3 rubriques :

- l'examen : vous le choisissez dans une liste déroulante.

L'aide s'ouvre dans une nouvelle fenêtre ou un nouvel onglet de votre navigateur\*.

Le **menu** pour accéder aux différentes activités (ou fonctions)



Les activités fermées en grisé

L'activité en cours (sur fond bleu)

Les activités ouvertes pour votre service en noir

Pour accéder à une **activité**, vous cliquez directement sur son intitulé dans le menu.



La zone de consultation/saisie présente les informations liées à l'activité en cours

Dans certains écrans, une barre de bouton(s) d'action

Enregistrer Ajouter Supprimer/Annuler suppression

Liste des épreuves-options (compétences) Page 1 de 1 (5 item(s))

Id	Examen	Spécialité	Epreuve-option	Auteurs
1	BREVET DE TECHNICIEN SUPERIEUR	31406 - COMPTA&GEST. DES ORGANISATIONS	MATHEMATIQUES	0290000G (C) 05E000000MPC (C) SYS (C)
2	BREVET DE TECHNICIEN SUPERIEUR	32606 - INFO GESTION:DEVELOPPEUR APPLICAT	MATHEMATIQUES 1	05E000000MPC (C)
3	BREVET DE TECHNICIEN SUPERIEUR	32606 - INFO GESTION:DEVELOPPEUR APPLICAT	MATHEMATIQUES 2	05E000000MPC (C)
4	BACCALAUREAT GENERAL	ES - ECONOMIQUE ET SOCIALE	MATHEMATIQUES NON SPECIALISTE	0290000G (C) 05E000000MPC (C) SYS (C)
5	BACCALAUREAT GENERAL	ES - ECONOMIQUE ET SOCIALE	MATHEMATIQUES SPECIALISTE	0290000G (C) 05E000000MPC (C) SYS (C)

Liste des établissements Liste des enseignements

Liste des établissements de rattachement Page 1 / 1 (1 item(s))

Code établissement	Libellé établissement	Type établissement	Code discipline de p	Libellé discipline de poste
1 0000000G	LGT A. JUKE'S BREST	PRINCIPAL	L1300	MATHEMATIQUES

La partie haute affiche généralement les informations sous forme de liste.

*Dans l'exemple : la liste des épreuves options (compétences).*

La partie basse affiche des données complémentaires. Dans l'exemple : Liste des établissements et liste des enseignements.

Dans certains écrans, des onglets présentent les informations *regroupées par thèmes*.

La zone de consultation s'adapte à vos besoins de visualisation :

### 1 - Vous modulez la largeur des colonnes

Liste des établissements Liste des enseignements

Liste des enseignements assurés Page 1 / 2 (7 item(s))

Libellé établissement	Matière enseignée	Module de cours	MEF	Type MEF
1 LGT A. JUKES BREST	MATHEMATIQUES	COURS GENERAL	1_STG COMMUNICATION	MEF NATIONAL
2 LGT A. JUKES BREST	MATHEMATIQUES	COURS GENERAL	TERMINALE ECONOMIQUE ET	MEF NATIONAL
3 LGT A. JUKES BREST	MATHEMATIQUES	COURS GENERAL	T_STG COMPTAB. & FINANCE	MEF NATIONAL
4 LGT A. JUKES BREST	MATHEMATIQUES	COURS GENERAL	T_STG GESTION SYSTEMES D	MEF NATIONAL
5 LGT A. JUKES BREST	MATHEMATIQUES	COURS GENERAL	2BTS2 IND.MATERX SOUPLES	MEF NATIONAL

Liste des établissements Liste des enseignements

Liste des enseignements assurés Page 1 / 2 (7 item(s))

Libellé établissement	Matière enseignée	Module de cours	MEF	Type MEF
1 LGT A. JUKES BREST	MATHEMATIQUES	COURS GENERAL	1_STG COMMUNICATION	MEF NATIONAL
2 LGT A. JUKES BREST	MATHEMATIQUES	COURS GENERAL	TERMINALE ECONOMIQUE ET SOCIALE	MEF NATIONAL
3 LGT A. JUKES BREST	MATHEMATIQUES	COURS GENERAL	T_STG COMPTAB. & FINANCE D'ENTREPRISES	MEF NATIONAL
4 LGT A. JUKES BREST	MATHEMATIQUES	COURS GENERAL	T_STG GESTION SYSTEMES D'INFORMATION	MEF NATIONAL
5 LGT A. JUKES BREST	MATHEMATIQUES	COURS GENERAL	2BTS2 IND.MATERX SOUPLES : PRODUCTIQUE	MEF NATIONAL

2 - Vous listez chaque colonne dans un ordre croissant ▼ ou décroissant ▲

Id Examen ▼


1	BREVET DE TECHNICIEN SUPERIEUR
2	BREVET DE TECHNICIEN S
3	BREVET DE TECHNICIEN S
4	BACCALAUREAT GENERAL
5	BACCALAUREAT GENERAL

Id Examen ▲

1	BACCALAUREAT GENERAL
2	BACCALAUREAT GENERAL
3	BREVET DE TECHNICIEN SUPERIEUR
4	BREVET DE TECHNICIEN SUPERIEUR
5	BREVET DE TECHNICIEN SUPERIEUR

3 - Vous avancez ou reculez dans la liste selon vos besoins.

Page 1 / 2 (7 item(s))



Vers première page

Vers page précédente

Page courante

dernière

suivante